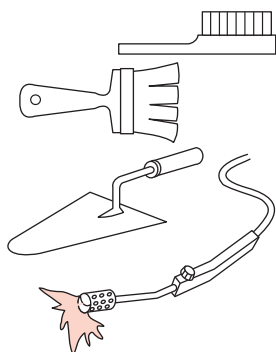


ПОЛИУРЕТАНОВОЕ ПОКРЫТИЕ

ИСПОЛЗУЕМЫЕ ИНСТРУМЕНТЫ

- проволочная щетка,
- кисти,
- шпатель,
- газовая горелка.

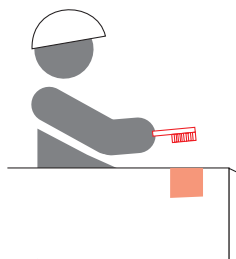


КРАСКА

EUROKOTE 4820 Ivory : 1 кг (ссылка 158254)
50 мл (ссылка 184727)

ПРОЦЕДУРА

Очистить, зачистить и высушить обрабатываемую поверхность.



Нанести эпоксидную краску кистью или шпателем в соответствии с рекомендациями изготовителя (50/50 смола-отвердитель).



РЕКОМЕНДАЦИИ ПО УКЛАДКЕ SAINT-GOBAIN PAM

- ХРАНЕНИЕ
- ПОГРУЗКА-РАЗГРУЗКА
- ОБРАТНАЯ ЗАСЫПКА
- СОЕДИНЕНИЕ STANDARD
- СОЕДИНЕНИЕ STANDARD Vi
- СОЕДИНЕНИЕ STANDARD Ve
- СОЕДИНЕНИЕ UNIVERSAL Vi
- СОЕДИНЕНИЕ STANDARD V+i
- СОЕДИНЕНИЕ UNIVERSAL Ve DN
100 – 1200 MM
- СОЕДИНЕНИЕ EXPRESS
- СОЕДИНЕНИЕ EXPRESS Vi
- РЕЗКА ТРУБ
- ПРИВАРНОЙ ШОВ
- АНКЕРНЫЕ БЛОКИ
- АНКЕРНАЯ ФИКСАЦИЯ
- РЕМОНТ ВНЕШНЕГО ПОКРЫТИЯ
- РЕМОНТ ВНУТРЕННЕЙ ОБЛИЦОВКИ
- УСТАНОВКА ПЭ РУКАВА
- ГИДРАВЛИЧЕСКИЕ ИСПЫТАНИЯ
- МОНТАЖНОЕ ОБОРУДОВАНИЕ
- ГОРИЗОНТАЛЬНО-НАПРАВЛЕННОЕ БУРЕНИЕ
- КОНТАКТЫ

SAINT-GOBAIN
PAM


ОТДЕЛ МАРКЕТИНГА
21 avenue Camille Cavallier
54705 PONT A MOUSSON CEDEX
FRANCE Тел.: 03.83.80.73.50
www.pamline.fr

Данные рекомендации основаны на наших знаниях продукции и случаев ее применения. Подрядчик несет ответственность за проведение работ согласно действующим строительным нормам.

PAM

Рекомендации по укладке

Ремонт внешнего покрытия

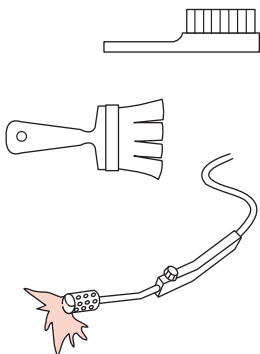


SAINT-GOBAIN
CANALISATION

РЕМОНТ ПОКРЫТИЯ ИЗ ЦИНКА И ЦИНКА-АЛЮМИНИЯ

ИСПОЛЬЗУЕМЫЕ ИНСТРУМЕНТЫ

- проволочная щетка,
- кисти,
- валик,
- газовая горелка.

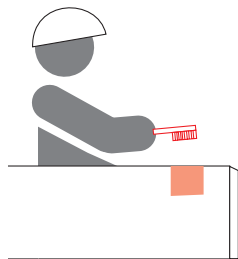


КРАСКА

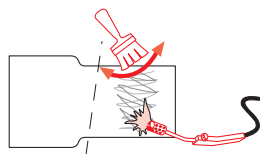
ZINC EPOXY 90 PRIMER : 11 кг (ссылка 158244)

ПРОЦЕДУРА

Проволочной щеткой зачистить поврежденное место, удалить грязь и/или пыль.



Высушить обрабатываемые поверхности (при низкой температуре и влажности может понадобиться газовая горелка).

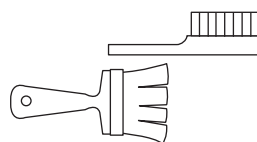


Нанести продукт вертикальными и горизонтальными мазками.

ВНЕШНЕЕ БИТУМНОЕ ПОКРЫТИЕ ИЛИ ПОКРЫТИЕ NATURAL ИЗ СИНЕЙ ЭПОКСИДНОЙ КРАСКИ

ИСПОЛЬЗУЕМЫЕ ИНСТРУМЕНТЫ

- проволочная щетка,
- кисти,
- валик,
- газовая горелка.



Краска:

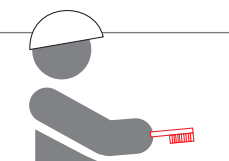
- ENDOLAC 245-30, для черного покрытия:

- 1 кг (ссылка 158134)
- 5 кг (ссылка 158131)

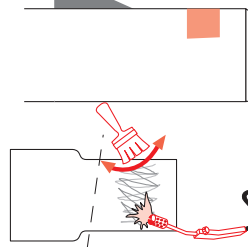
- EUROKOTE 438 для NATURAL : 1 кг (ссылка 158019)

ПРОЦЕДУРА

Зачистить поврежденную поверхность проволочной щеткой.



Высушить обрабатываемые поверхности (при низкой температуре и влажности может понадобиться газовая горелка).



Нанести продукт вертикальными и горизонтальными мазками.

ЭПОКСИДНОЕ ПОКРЫТИЕ 250 МИКРОН

Очистить обрабатываемую поверхность.

Нанести эпоксидную краску кистью или шпателем в соответствии с рекомендациями изготовителя.



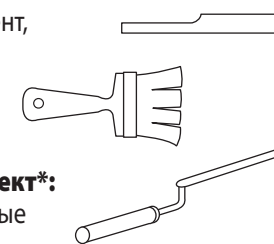
Краска: EUROKOTE 4820 blue:

- 1 кг (ссылка 158255)
- 50 мл (ссылка 184725)

ВНЕШНЕЕ ПЭ ПОКРЫТИЕ

ИСПОЛЬЗУЕМЫЕ ИНСТРУМЕНТЫ

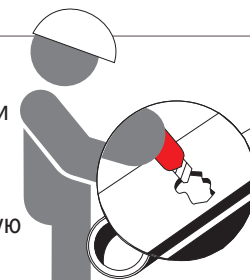
- режущий инструмент,
- кисти,
- нож для мастики,
- газовая горелка.



Ремонтный комплект*:
ремонтные резиновые заплатки и мастика

ПРОЦЕДУРА

Обрезать и удалить поврежденные участки ПЭ.



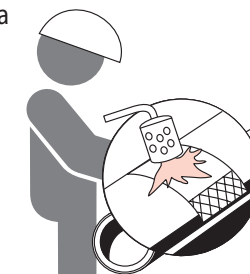
Очистить, зачистить и высушить оголенную поверхность.

Нагреть ее до 60°C. Нанести мастику и сгладить ножом.



Установить ремонтную заплату с нахлестом 50 мм по краям обрезанной поверхности.

Нагреть заплату газовой горелкой, пока термочувствительная краска не поменяет цвет.



Прижать заплату перчаткой.

(*) Доступен по заказу.